

CARACTERISTIQUES GENERALES :

- * Un corps soudé pour une rigidité optimale.
- * Des faux Montants emboîtés dans le dessus et le socle
- * Des joues clipées et vissées.
- * Des tablettes clipées et bloquées
- * Un socle avec aérations
- * Portes indégondable avec butées anti-bruit
- * Une serrure à clé prisonnière avec 2 clefs ou 1 serrure cadenassable.
- * Une profondeur de 500mm.
- * Une homogénéité dans les différentes dimensions.

CONFORMES à LA NORME NF D 65-760 Parties 2 et 3**CARACTERISTIQUES TECHNIQUES DETAILLEES**

| | |
|---------------------------|---|
| STRUCTURE : | Tôle laminée à froid épaisseur de 0.7 mm. Tôles planées pour améliorer les caractéristiques et l'aspect Soudure par points contrôlée électroniquement. |
| FAUX MONTANTS : | Faux montants pliées et emboîtées maintenues par un bloqueur en PVC |
| JOUES INTERIEURES: | Joues pliées clipsées et vissées au corps pour une grande rigidité Séparation rivetée. |
| FINITION : | Dégraissage et phosphatation en tunnel 4 étages. Peinture poudre Epoxy-Polyester sans rejets de solvants |
| PORTES : | Portes en tôle laminée à froid montées en indégondables sur tous les modèles. 2 coloris de corps 7 coloris de portes. 1 serrure avec 2 clefs ou 1 serrure cadenassable |


NUANCIER

2 coloris de corps : Gris perle RAL7035 et Anthracite RAL 7016


7 coloris de portes : Gris perle RAL7035, Basalte = taupe, Rouge 3001, Anis, Prune, Bleu RAL5014 et Anthracite RAL7016.




Perle / Perle



Perle / Basalte




Perle / Rouge 3001



Perle / Anis



Perle / Prune



Perle / Bleu 5014




Anthracite / Perle




Perle / Anthracite



Anthracite / Basalte



Anthracite / Rouge



Anthracite / Anis



Anthracite / Prune



Anthracite / Bleu



Anthracite / Anthracite

Porte-étiquette (étiquette non fournie). Miroir optionnel (fixation adhésive sur la porte), 12x8cm. Peinture EPOXY POLYESTER.



SERRURE - MORAILLON Serrure en Zamak équipée d'1 clef pliante et 1 clé acier numérotées (**2.000 combinaisons**, montées en aléatoire). Clé passe possible. **Morailon débrailable** en Zamak, **résistance à l'effraction par Rotation**. Notre serrure standard est à **clé prisonnière**. Came en acier emboutie avec crochet anti effraction. **Plaque de propreté** pour protéger la porte des chocs répétés de cadenas (possibilité de personnalisation de cette plaque pour les commandes importantes ; logo Vinco en standard).



Morillon



Serrure 2 clés



Fermeture
3 points

SERRURE ELECTRONIQUE à combinaison digitale (option)**Modèle de serrure à combinaison digitale :**

- Fabriqué avec des matériaux de haute qualité
- Conception attrayante
- Sécurité améliorée, mode d'utilisation public et privée.
- Résistance aux attaques améliorée
- Nombreuses nouvelles fonctionnalités : code utilisateur à 4 chiffres, différents codes administrateurs.

Cf notice d'utilisation ainsi que les fiches techniques en annexe.

EQUIPEMENTS OPTION : **Pieds en acier avec vérins de réglage** (course 15mm). Montage facile et rapide lors de l'installation des vestiaires, afin d'éviter tout risque d'avarie lors du transport ou des manutentions. Faible pression des pieds pour éviter le poinçonnement des sols.
Kit de quincaillerie pour liaison des vestiaires côte à côte.
Socle banc (hauteur d'assise : 33,7cm)
Faux socle (hauteur : 10cm)
Coiffe (hauteur : 15,3cm, inclinaison : 16°)
Miroir (fixation adhésive pour l'intérieur des portes)

EMBALLAGE: **Coiffes (sur dessus et dessous du vestiaire) + cornières en carton « nid d'abeille » aux 4 angles.**
Coiffes et coins sous film rétractable.
Chaque vestiaire est mis sur une palette individuelle.

| NOMENCLATURES Et DIMENSIONS | |
|--|--|
| <p>DIMENSIONS EXTERIEURES :</p> <p>Hauteur : 1800 Largeur : 1200 Profondeur : 500</p> | |
| <p>DIMENSIONS EXTERIEURES :</p> <p>Hauteur : 1800 Largeur : 800 Profondeur : 500</p> | |
| <p>DIMENSIONS EXTERIEURES :</p> <p>Hauteur : 1800 Largeur : 400 Profondeur : 500</p> | |

TABLETTE, TRINGLE ET PATERES

Tablette en acier avec pli de retour pour éviter les bords tranchants, charge utile sur le dessus : 30 kg.

Pour les vestiaires 2 cases, chaque case est équipée de 2 patères et d'un profilé acier oblong 14*17mm, finition galvanisée.

Chaque patère fixe supporte 10 kg. L'ensemble tringle + patères supporte 30 kg et résiste donc aux charges prescrites par les normes.



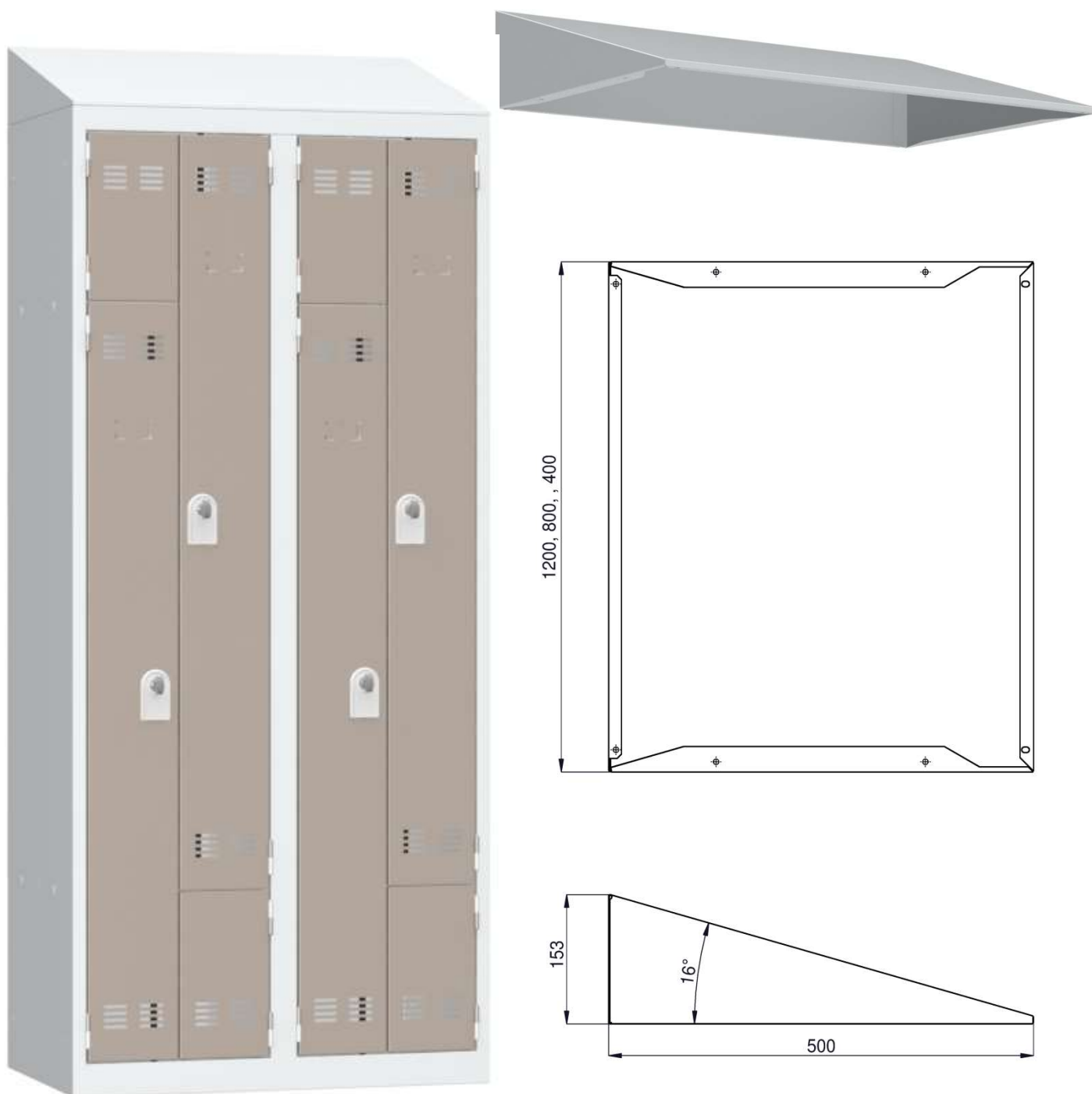
COIFFES DE VESTIAIRE

La coiffe est réalisée en acier épaisseur 0.8mm.

La hauteur est de 153mm et l'inclinaison est de 16°

La fixation se fait par rivets bouton en nylon fournis (montage simple, robuste et rapide, voir notice fournie).

Elle assure des conditions d'hygiène et de nettoyage optimales en évitant l'accumulation de poussières ou d'objets divers.



PIEDS ACIER :

Les pieds sont réalisés en acier épaisseur 1.2mm.

Ils sont munis d'un vérin de réglage en polypropylène.

La hauteur est de 108mm avec une course de réglage de 0 à +15mm.

La fixation se fait par rivets bouton en nylon et vis de sécurité fournis (montage simple, robuste et rapide, voir notice fournie). Il est possible de tirer le vestiaire au sol sur une courte distance avec ce mode de fixation.

Faible pression des pieds pour éviter le poinçonnement des sols.

PIEDS INOX :

Pieds réalisés en tôle inoxydable, pour répondre aux normes d'hygiène strictes de l'agro-alimentaire et du milieu médical.



OPTION FAUX SOCLE

Le faux socle est réalisé en acier épaisseur 0.7mm.

La hauteur est de 100mm.

La fixation se fait par rivets bouton en nylon fournis (montage simple, robuste et rapide, voir notice fournie).



EMBALLAGE