

.mdd, créée en 1993 à Sępólno Krajeńskie en Pologne, est d'abord une histoire d'amitié entre Jaroslaw DABROWSKI et Zbigniew MATTYA.

Depuis l'origine, nous souhaitons incarner un modèle d'entreprise où l'humain est la première des préoccupations. Nous considérons que l'épanouissement personnel de chaque membre de notre équipe, est la clé de notre succès. Garder comme piliers des valeurs familiales participe à ce projet.

Nous créons du mobilier répondant aux besoins spécifiques des espaces de travail. Pour vous permettre de favoriser le travail collaboratif, la créativité et les échanges dans l'entreprise, nous vous proposons un mobilier design, conçu PAR et POUR l'homme. Grâce à notre politique de réinvestissement constant dans l'outil de production nous disposons d'un parc de machines modernes, permettant une fabrication de qualité. Citoyens du monde, nous agissons aujourd'hui en pensant aux générations de demain. Ainsi nous utilisons des matériaux au taux de recyclabilité proche de 95%.

Le monde du travail est en mutation constante. Nous veillons, et collaborons avec des designers et nos clients, pour anticiper et être toujours au plus près du besoin.



Informations générales :

Garantie :

Produits .mdd- **5 ans**.

Composants électriques et tissus - **2 ans**.

Mélangé - certifié :



Montage :

livrée en pièces détachées

Emballage :

carton, enveloppe en plastique perforé

Conforme aux normes :

PN-EN 527-2:2017-02

Densité du panneau :

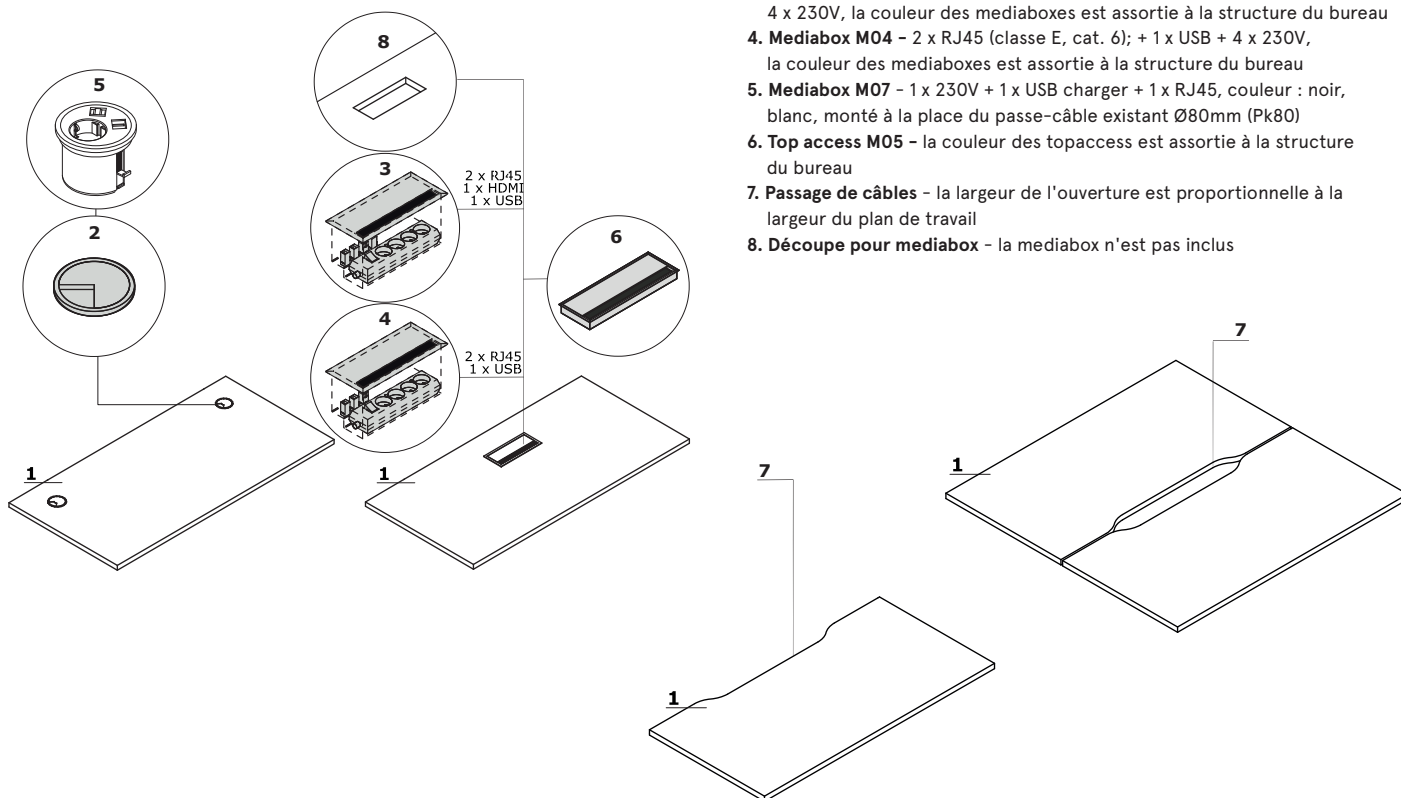
12 mm - 690 - 750 kg/m³

18 mm - 650 - 690 kg/m³

28 mm - 610 - 630 kg/m³

36 mm - 610 - 630 kg/m³

Plateaux bureaux Ogi



1. Plateau - mélaminé 28 mm, chants ABS

OPTION PAYANTE :

2. Obturateurs - 2 pcs, Ø 80 mm

3. Mediabox M04H - 2 x RJ45 (classe E, cat. 6); 1 x USB + 1 x HDMI + 4 x 230V, la couleur des mediaboxes est assortie à la structure du bureau

4. Mediabox M04 - 2 x RJ45 (classe E, cat. 6); + 1 x USB + 4 x 230V, la couleur des mediaboxes est assortie à la structure du bureau

5. Mediabox M07 - 1 x 230V + 1 x USB charger + 1 x RJ45, couleur : noir, blanc, monté à la place du passe-câble existant Ø80mm (Pk80)

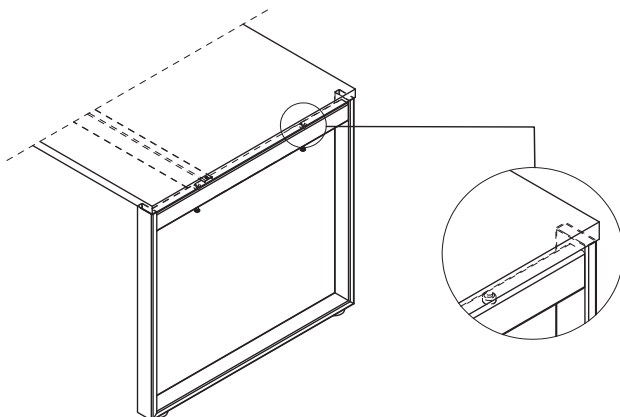
6. Top access M05 - la couleur des topaccess est assortie à la structure du bureau

7. Passage de câbles - la largeur de l'ouverture est proportionnelle à la largeur du plan de travail

8. Découpe pour mediabox - la mediabox n'est pas inclus

Piètement

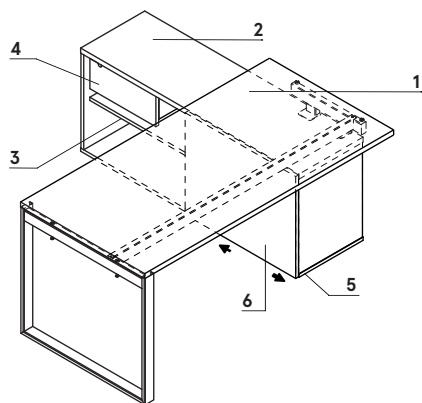
Ogi Q: métal finition peinture poudre époxy, profil 60x20 mm, entretoise 10 mm



Attention - le chemin de câbles situé sous le plan de travail est uniquement disponible en : M009 - couleur aluminium semi-mat

Ogi Q	Date 11.02.2021	Ces données sont valides à la date d'élaboration. Les évolutions des produits, si elles ne touchent pas les caractéristiques fondamentales, n'impliquent pas une mise à jour systématique de la fiche technique.	page 3/9 descriptif et composition
-------	--------------------	---	---------------------------------------

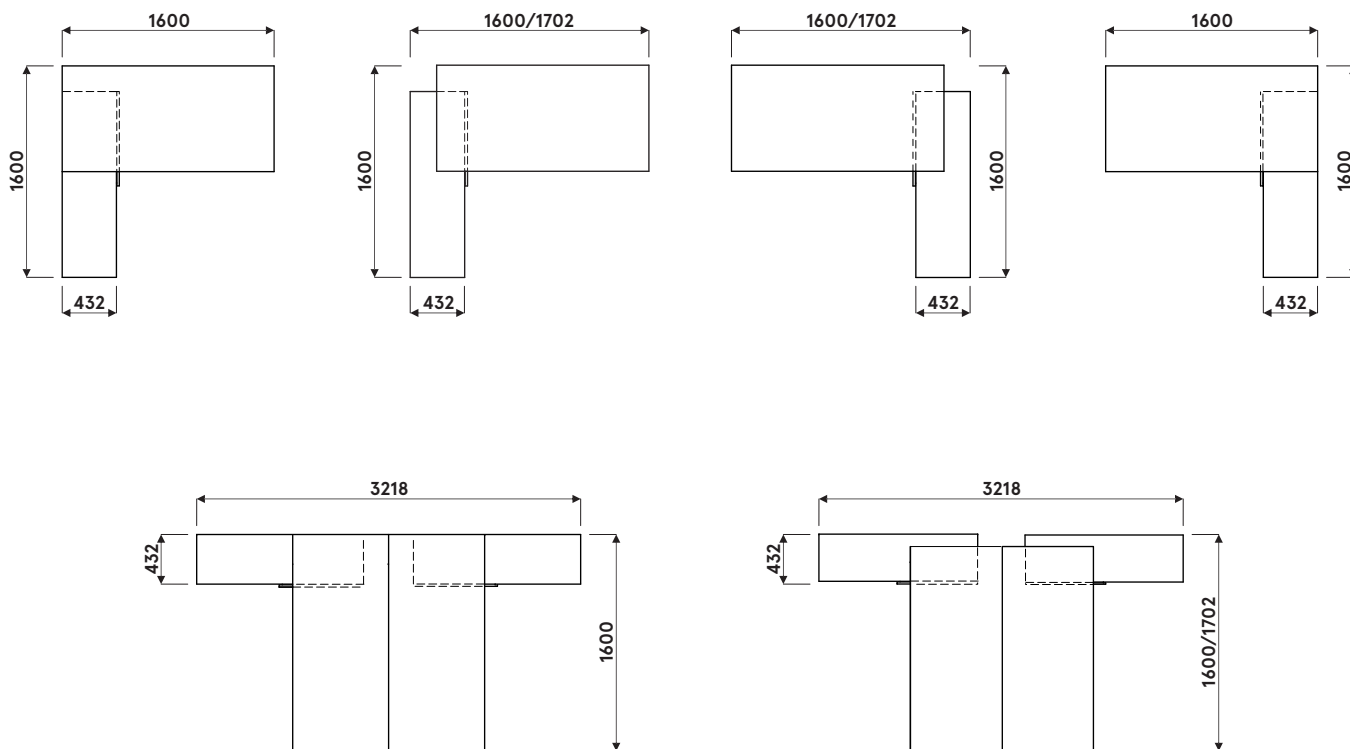
Bureaux manager sur meuble retour porteur



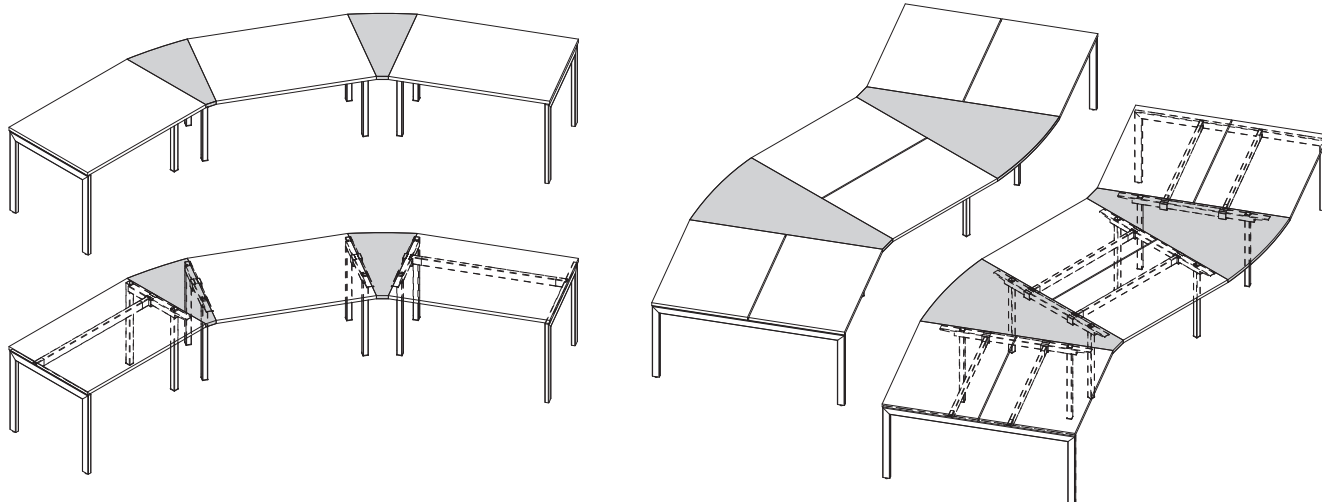
1. Plateau - mélaminé 28 mm, chants ABS
2. Top - mélaminé 28 mm, chants ABS
3. Tablette - mélaminé 18 mm, protection contre les chutes accidentelles, chants ABS
4. tiroir - mélaminé 18 mm; chants ABS, serrure, possibilité de le changer de place
5. Base - mélaminé 18 mm, chants ABS
6. Façade - mélaminé 18 mm, chants ABS

Exemples de configurations (mm)

www.mdd.eu

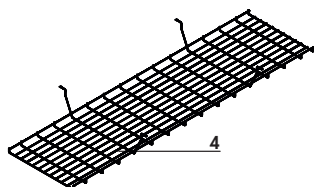
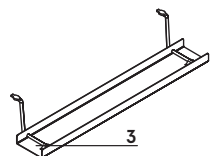
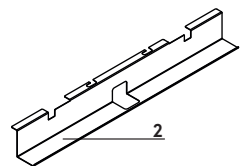
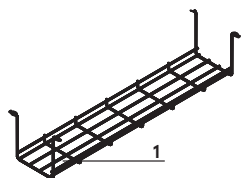


Exemples de configuration avec BOX40, BOX50, BOX60



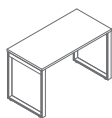
REMARQUE - Uniquement pour les systèmes Ogi Q, Ogi U, Ogi Y, Ogi M

Accessoires

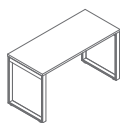


1. **Chemin de câbles S69** - métal finition peinture poudre époxy, couleur 09 - aluminium
2. **Chemin de câbles (SG12, SG16)** - pour bureau individuel, métal finition peinture poudre époxy, couleur M009 - aluminium semi-mate
3. **Chemin de câbles E64** - métal finition peinture poudre époxy, couleur M009 - aluminium semi-mate
4. **Chemin de câbles pour bench Ogi (SG220, SG260)** - fil acier Ø4 mm, métal finition peinture poudre époxy, couleur : 09 - aluminium

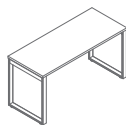
Bureaux droits



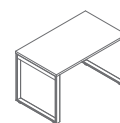
BOQ12
1200 / 600 / 740
31.9 kg



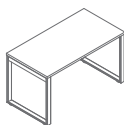
BOQ14
1400 / 600 / 740
35 kg



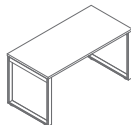
BOQ16
1600 / 600 / 740
38.1 kg



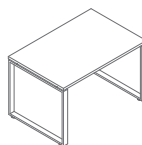
BOQ22
1200 / 700 / 740
35.5 kg



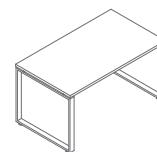
BOQ24
1400 / 700 / 740
38.9 kg



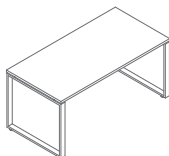
BOQ26
1600 / 700 / 740
42.5 kg



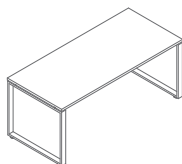
BOQ02
1200 / 800 / 740
41 kg



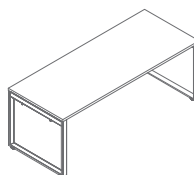
BOQ03
1400 / 800 / 740
41.5 kg



BOQ04
1600 / 800 / 740
42.1 kg



BOQ05
1800 / 800 / 740
45.2 kg



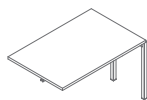
BOQ06
2000 / 800 / 740
51.5 kg

www.mdd.eu

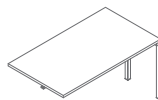
Élément suivant - pour bureau droit



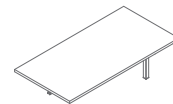
BOX40
500 / 800 / 740
10.8 kg



BOX42
1200 / 800 / 740
31.6 kg

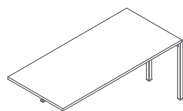


BOX43
1400 / 800 / 740
32.1 kg

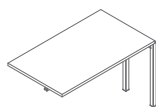


BOX44
1600 / 800 / 740
32.7 kg

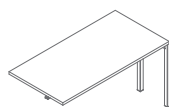
Élément suivant - pour bureau droit



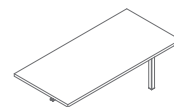
BOX45
1600 / 800 / 740
35.8 kg



BOX32
1200 / 700 / 740
26.3 kg

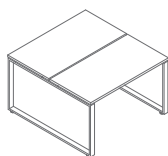


BOX34
1400 / 700 / 740
29.7 kg

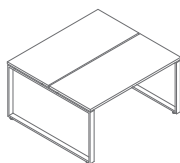


BOX36
1600 / 700 / 740
33.3 kg

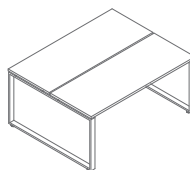
Benchs



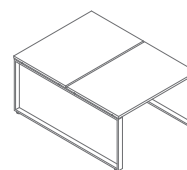
BOQ42
1200 / 1410 / 740
51.9 kg



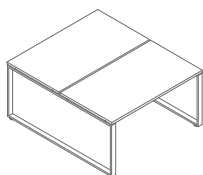
BOQ44
1400 / 1410 / 740
58.7 kg



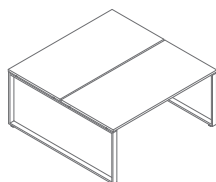
BOQ46
1600 / 1410 / 740
65.9 kg



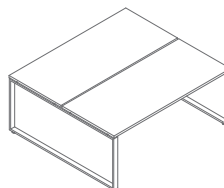
BOQ32
1200 / 1610 / 740
61 kg



BOQ33
1400 / 1610 / 740
62.6 kg



BOQ34
1600 / 1610 / 740
63.8 kg

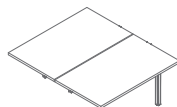


BOQ35
1800 / 1610 / 740
70 kg

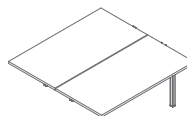
Élément de jonction et élément suivant - pour bench



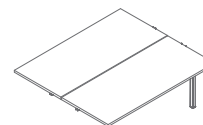
BOX50
1000 / 1410 / 740
16.5 kg



BOX52
1200 / 1410 / 740
49.4 kg



BOX54
1400 / 1410 / 740
56.2 kg

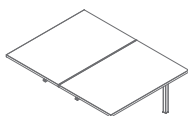


BOX56
1600 / 1410 / 740
63.4 kg

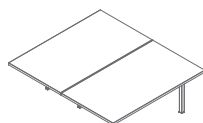
Élément de jonction et élément suivant - pour bench



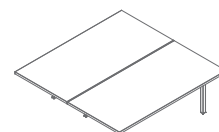
BOX60
1000 / 1610 / 740
17,5 kg



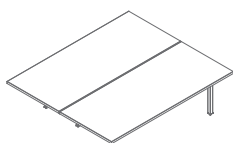
BOX62
1200 / 1610 / 740
60,1 kg



BOX64
1400 / 1610 / 740
61,1 kg

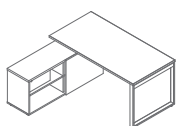


BOX66
1600 / 1610 / 740
62,3 kg

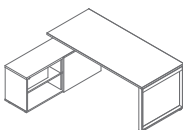


BOX68
1800 / 1610 / 740
68,5 kg

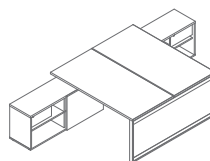
Bureaux sur meuble retour porteur



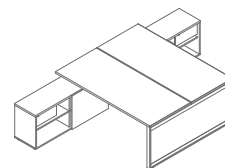
BOQL20
1600-1702 / 1600 / 740
94,4 kg



BOQL21
1800-1902 / 1600 / 740
97,5 kg

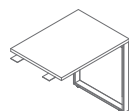


BOQL40
1600-1702 / 3210 / 740
185,8 kg

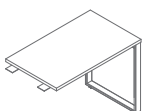


BOQL41
1800-1902 / 3210 / 740
192 kg

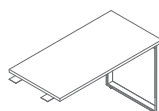
Retours / extensions



PLQ01
600 / 800 / 740
19,5 kg



PLQ02
600 / 1000 / 740
20,7 kg



PLQ03
600 / 1200 / 740
23,2 kg