

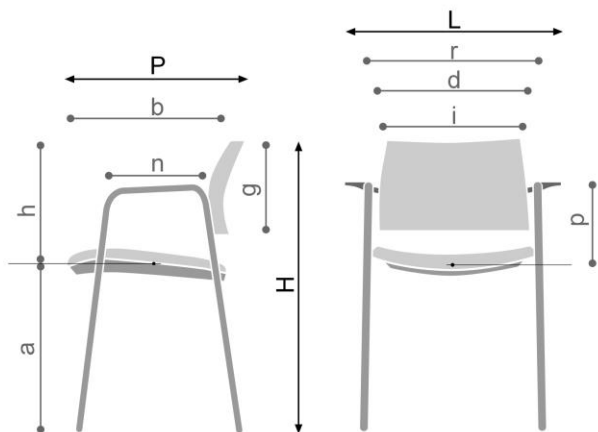


POUTRE D'ACCEUIL ADELA
Dossier : Fixe.

Assise : Fixe

Piètement : Fixe

Observations : -

Schéma générique:


CARACTERISTIQUES DIMENSIONNELLES					
POUTRE					
Dimensions (en mm)		RELEVE			
		PP	TAP + PP	TAP	RES
Hauteur	a	400	410		410
Profondeur	b	465	460		425
Largeur	d	450	450		450
Hauteur du dossier	f	340	340		335
Largeur du dossier	g	440	440		445
Hauteur du sommet du dossier fixe, au-dessus de l'assise	h	370	370		360
Largeur libre entre accotoirs	k				
Hauteur de l'accotoir au-dessus de l'assise	i				
Longueur des accotoirs	j				
Distance entre deux sièges	l				
TABLETTE					
Largeur	n	500			
Profondeur	o	450			
Hauteur par rapport au sol	p	415			
Diamètre (si tablette ronde)	q	-			
DIMENSIONS HORS TOUT					
Largeur	2 places ou 1 place + table	L	1500		
	3 places ou 2 places + table		1960		
	4 places ou 3 places + table		2520		
	5 places ou 4 places + table		3090		
Hauteur	H	770	780		770
Profondeur	P	560	530		545

PP : Tout Polypropylène

TAP + PP : Assise Tapissée + dos polypropylène

TAP : Tout tapissé

RES : Assise tapissée + dos résille



FICHE TECHNIQUE PRODUIT

AL 20-30-40-50-60-70-80-90

N°

1256

DESCRIPTION

Assise	Polypropylène, ép 5,3mm
Coque assise	Polypropylène, ép 3mm
Mousse assise	Mousse polyéther, ép. 10mm, densité 30kg/m ³ , dureté 7,0
Dossier	Polypropylène, ép. 5,5mm
Cadre arrière dossier	Polypropylène injecté, épaisseur moyenne 5,3mm.
Cadre avant dossier	Polypropylène injecté, épaisseur moyenne 6mm. Tapissé avec résille.
Cales	4 cales en polypropylène Ø11,3 mm, int., épaisseur moyenne 2,7 mm, hauteur 30mm.
Assise	Polypropylène, ép 5,3mm
Coque assise	Polypropylène, ép 3mm
Mousse assise	Mousse polyéther, ép. 10mm, densité 30kg/m ³ , dureté 7,0
Armature	Armature soudée en rond acier Ø11mm.
Fixations	Oméga en tôle acier pliée, ép. 3 mm, largeur 80 mm, épousant le contour de la poutre pour fixation place.
Structure / Poutre	Profilé rectangulaire acier, section 80 x 40 mm, ép. 2 mm, peint époxy noir. Longueur de 1230 mm à 2820 mm suivant le nombre de places.
Barre Poutre	Profilé rectangulaire acier, section 80 x 40 mm, ép. 2 mm, peint époxy noir. Longueur de 1230 mm à 2820 mm suivant le nombre de places.
Piètement poutre	Pied en V en polyamide, fixation par vissage par expansion. Section du pied rectangulaire (50x40).
Option	
Table	Mélangé en finition graphite ou blanche ép. 0,8 mm sur support aggloméré épaisseur 19 mm. Dimensions 500 x 450 mm, chant PVC anti-chocs, collage au néoprène.
Fixation table / poutre	Plaque sous table en acier, ép. 3 mm, finition époxy noir. Fixation sur barre poutre par 2 étriers en U, longueur 80 mm, platine acier ép. 3 mm, peinte époxy noir.

EMBALLAGE, CONDITIONNEMENT, POIDS, VOLUME :

Nbre Places	Poids net*				Type d'emballage	Unité / carton	Volume du carton	Unité / palette	Cartons / palette	Dimensions palette L x P x H (cm)	
	PP	TAP	RESILLE	TAP + PP							
2 places 1 place + table					Kit	1	0,19 m ³	6	6	120 x 80 x 179	
3 places 2 places + table											
4 places 3 places + table											
5 places 4 places + table							0.36 m ³	4	4		120 x 80 x 173
2 places 1 place + table											
3 places 2 places + table											

CARACTERISTIQUES :

Poutre avec places PP, ou avec assise tapissés et dos tapissé, résille ou polypropylène, pour espaces d'accueil collectifs, toujours bien ordonnés et confortables. Produit robuste, à l'esthétique séduisante et d'un excellent niveau de confort.

Dos de l'assise e

Poutre composée de places assises avec ou sans tablette repose-revues (positions interchangeable à volonté).

GARANTIE : 5 ans.

Fiche Technique	Révisions	Conditions de validité	Page
FT1256 - AL	1	Les données de cette fiche technique sont valides à sa date d'élaboration. Toute évolution du produit ne donne pas lieu à mise à jour systématique si les caractéristiques fondamentales du produit ne sont pas modifiées.	2/2