

.mdd, créée en 1993 à Sępólno Krajeńskie en Pologne, est d'abord une histoire d'amitié entre Jaroslaw DABROWSKI et Zbigniew MATTYA.

Depuis l'origine, nous souhaitons incarner un modèle d'entreprise où l'humain est la première des préoccupations. Nous considérons que l'épanouissement personnel de chaque membre de notre équipe, est la clé de notre succès. Garder comme piliers des valeurs familiales participe à ce projet.

Nous créons du mobilier répondant aux besoins spécifiques des espaces de travail. Pour vous permettre de favoriser le travail collaboratif, la créativité et les échanges dans l'entreprise, nous vous proposons un mobilier design, conçu PAR et POUR l'homme. Grâce à notre politique de réinvestissement constant dans l'outil de production nous disposons d'un parc de machines modernes, permettant une fabrication de qualité. Citoyens du monde, nous agissons aujourd'hui en pensant aux générations de demain. Ainsi nous utilisons des matériaux au taux de recyclabilité proche de 95%.

**Le monde du travail est en mutation constante. Nous veillons, et collaborons avec des designers et nos clients, pour anticiper et être toujours au plus près du besoin.**



## Informations générales :

### Garantie :

Produits .mdd - **5 ans.**

Composants électriques et tissus - **2 ans.**

### Conforme aux normes :

PN-EN 527-2:2017-02

PN-EN 14073-2:2006

### Méla miné - certifié :



### Montage :

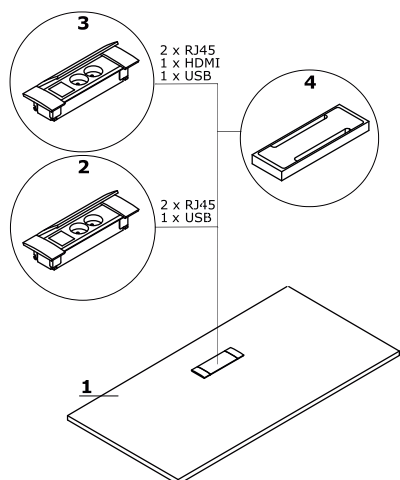
livrée en pièces détachées

### Emballage:

carton, film mousse,

carton structure nid d'abeille

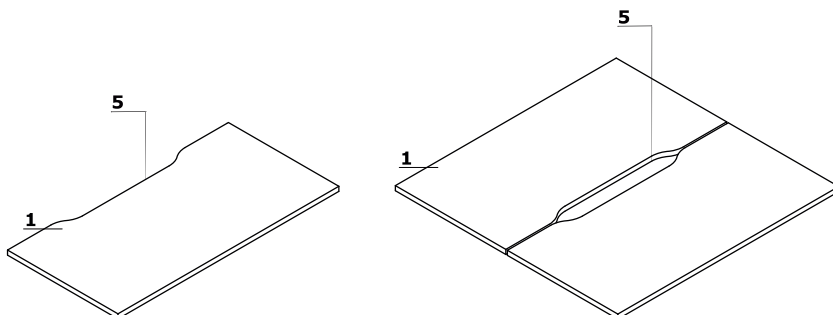
## Bureaux - plateau



1. Plan de travail - épaisseur de 30 mm, placage/stratifié HPL

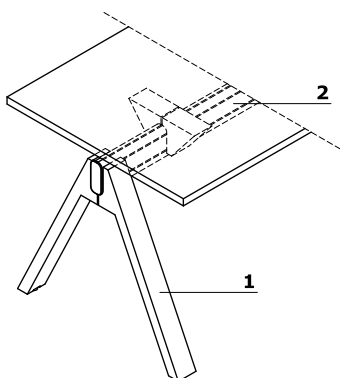
### OPTION PAYANTE :

- 2. Mediabox M06 - 2x230V+USB charger, couleur: noir
- 3. Mediabox M06H - 2x230V+HDMI+USB, couleur: noir
- 4. Top access M10 - couleur: FENIX - noir mat, MDF
- 5. Passage de câbles - la largeur de l'ouverture est proportionnelle à la largeur du plan de travail

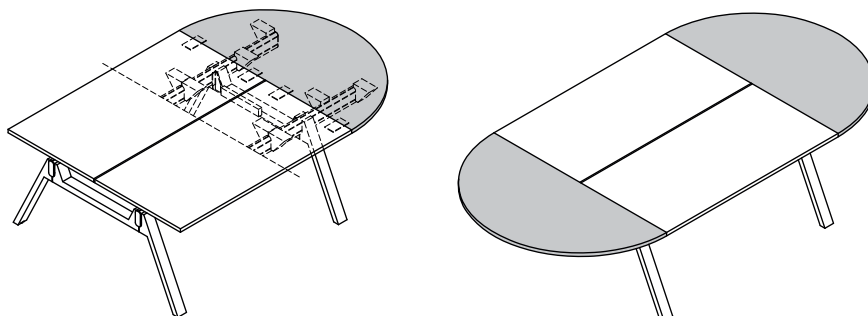


## Piètement

- 1. Pied - Hêtre, profil 80x40 mm
- 2. Structure - aluminium anodisé, couleur : noir; distance entre le dessus et le cadre de 30 mm

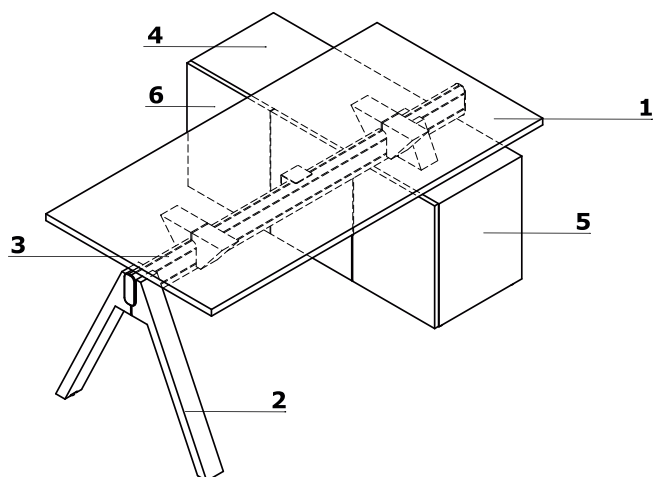


## Extensions - pour bureaux bench



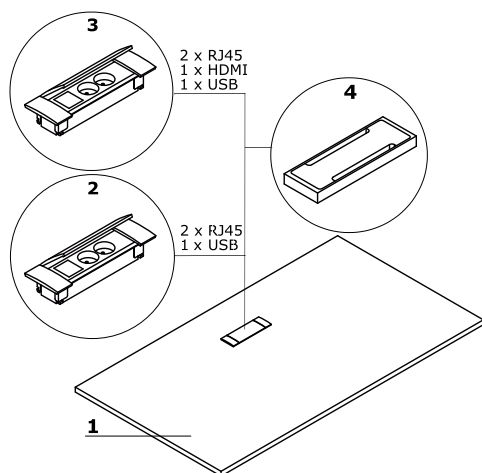
option avec plus-value

Viga	Date 06.06.2022	Ces données sont valides à la date d'élaboration. Les évolutions des produits, si elles ne touchent pas les caractéristiques fondamentales, n'impliquent pas une mise à jour systématique de la fiche technique.	page 3/17 descriptif et composition
------	--------------------	--	--

**Bureau avec meuble retour**

1. **Plan de travail** - épaisseur de 30 mm, placage/stratifié HPL
2. **Pied** - Hêtre, profil 80x40 mm
3. **Structure** - aluminium anodisé, couleur : noir; distance entre le dessus et le cadre de 30 mm
4. **Top** - épaisseur de 19 mm, placage
5. **Corps** - épaisseur de 19 mm, placage
6. **Façade** - Systeme "Push-to-Open", épaisseur de 19 mm, placage

## Bureaux de direction - plateau

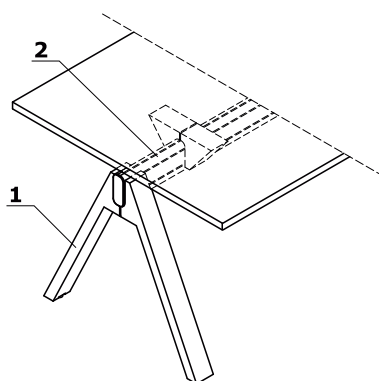


1. Plan de travail - épaisseur de 30 mm, placage/stratifié HPL

### OPTION PAYANTE :

- 2. Mediabox M06 - 2x230V+USB charger, couleur: noir
- 3. Mediabox M06H - 2x230V+HDMI+USB, couleur: noir
- 4. Top access M10 - couleur: FENIX - noir mat, MDF

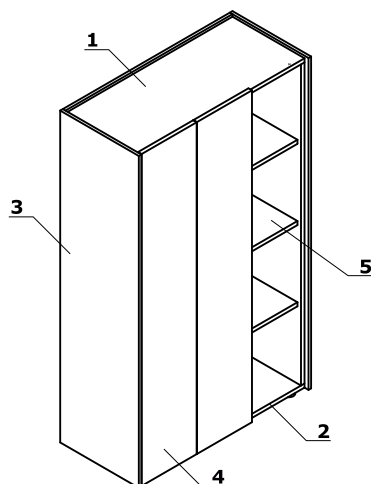
## Piétement



1. Pied - Hêtre, profil 80x40 mm

2. Structure - aluminium anodisé, couleur : noir; distance entre le dessus et le cadre de 30 mm

## Armoires et rangements



1. Top - épaisseur de 20 mm, HPL - Fenix

2. Base - épaisseur de 19 mm, placage

3. Corps extérieur - épaisseur de 14 mm, HPL - Fenix

4. Façade - Systeme "Push-to-Open", épaisseur de 19 mm, placage

5. Tablette - épaisseur de 19 mm, protection contre les chutes accidentelles, placage

Bureau avec meuble retour

- 1. Plan de travail - épaisseur de 30 mm, placage/stratifié HPL
- 2. Voile de fond - épaisseur de 13 mm, placage; poignée - finition peinture poudre époxy, couleur : noir

CAISSON :

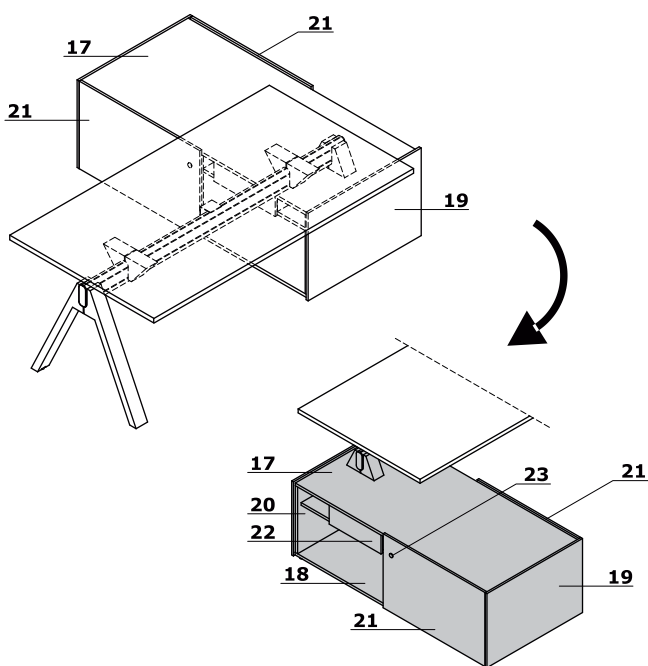
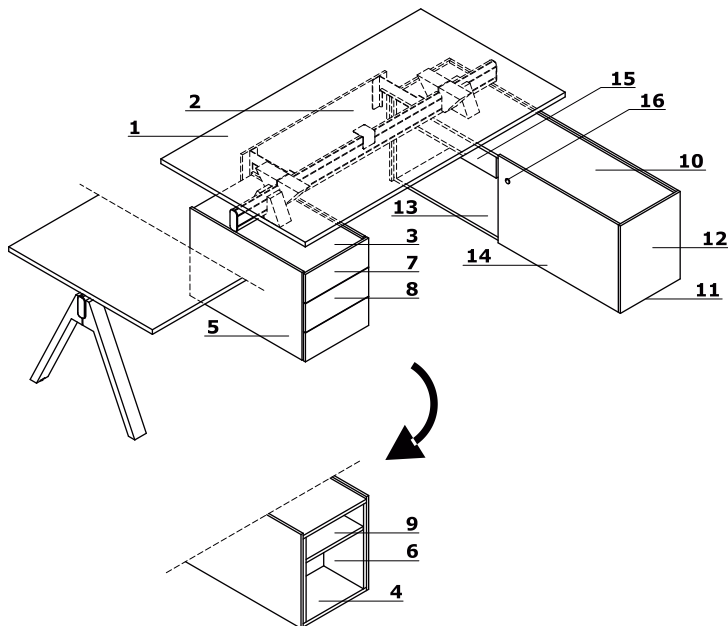
- 3. Top - épaisseur de 19 + 14 mm, placage/stratifié HPL
- 4. Base - épaisseur de 19 mm, placage
- 5. Corps extérieur - épaisseur de 14 mm, HPL - Fenix
- 6. Corps intérieur - épaisseur de 19 mm, placage
- 7. Façade - épaisseur de 13 mm, placage
- 8. Tiroirs mélaminé - glissières à billes, charge max 25 kg, extraction 100% serrure centralisée assure la fermeture de l'ensemble des tiroirs, amortisseur de fermeture
- 9. Tablette - épaisseur de 19 mm, protection contre les chutes accidentelles, placage

CRÉDENCE DE DIRECTION :

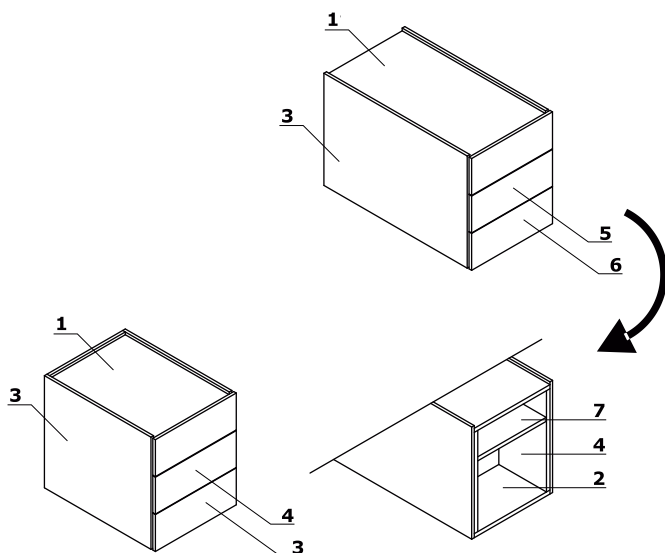
- 10. Top - épaisseur de 19 + 14 mm, placage/stratifié HPL
- 11. Base - épaisseur de 19 mm, placage
- 12. Corps extérieur - épaisseur de 14 mm, HPL - Fenix
- 13. Corps intérieur - épaisseur de 19 mm, placage
- 14. Portes coulissantes - épaisseur de 18 +13 mm, fermeture silencieuse, placage
- 15. Tiroirs mélaminé - glissières à billes, extraction 100% serrure centralisée assure la fermeture de l'ensemble des tiroirs, amortisseur de fermeture
- 16. Serrure

BUREAU AVEC MEUBLE RETOUR (MEUBLE AVEC RANGEMENTS DES DEUX CÔTÉS) :

- 17. Top - épaisseur de 19 + 14 mm, placage/stratifié HPL
- 18. Base - épaisseur de 19 mm, placage
- 19. Corps extérieur - épaisseur de 14 mm, HPL - Fenix
- 20. Corps intérieur - épaisseur de 19 mm, placage
- 21. Portes coulissantes - épaisseur de 18 +13 mm, fermeture silencieuse, placage
- 22. Tiroirs mélaminé - glissières à billes, extraction 100% serrure centralisée assure la fermeture de l'ensemble des tiroirs, amortisseur de fermeture
- 23. Serrure

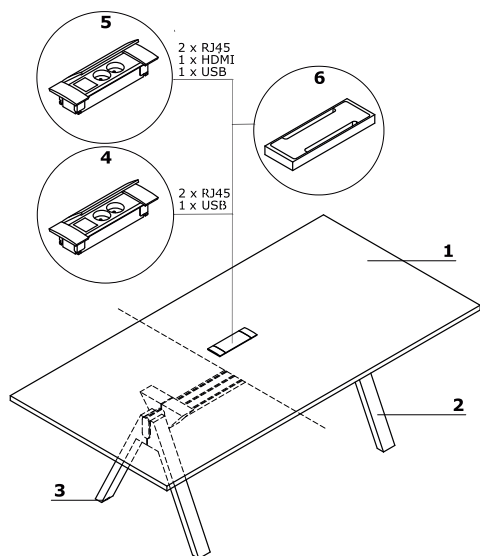


## Caissons



1. **Top** - épaisseur de 19 + 14 mm, placage/stratifié HPL
2. **Base** - épaisseur de 19 mm, placage
3. **Corps extérieur** - épaisseur de 14 mm, HPL - Fenix
4. **Corps intérieur** - épaisseur de 19 mm, placage
5. **Façade** - épaisseur de 13 mm, placage
6. **Tiroirs mélaminé** - glissières à billes, extraction 100% serrure centralisée assure la fermeture de l'ensemble des tiroirs, amortisseur de fermeture
7. **Tablette** - épaisseur de 19 mm, protection contre les chutes accidentelles, placage

## Tables et tables de réunion

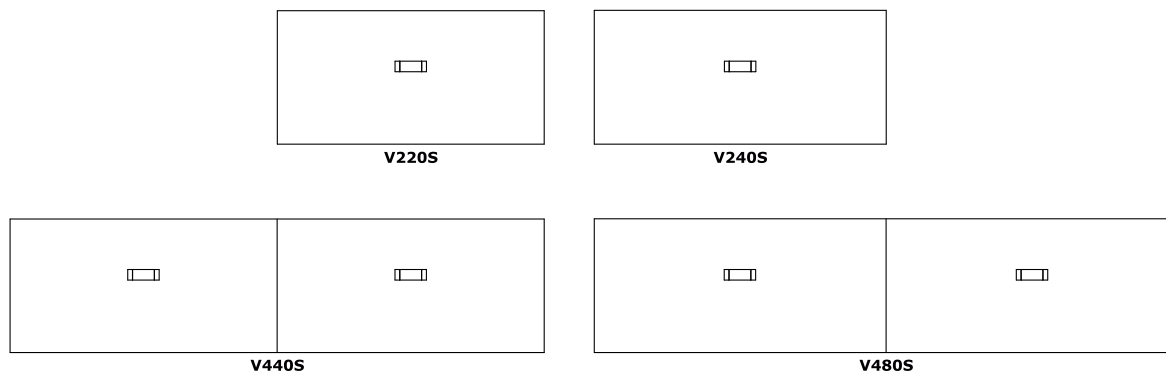


1. **Plan de travail** - épaisseur de 30 mm, placage/stratifié HPL
2. **Pied** - Hêtre, profil 80x40 mm
3. **Vérins de réglage** - course de 5 mm

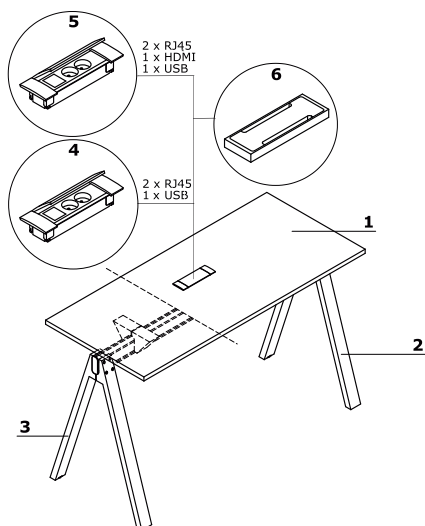
### OPTION PAYANTE :

4. **Mediabox M06** - 2x230V+USB charger, couleur : noir
5. **Mediabox M06H** - 2x230V+HDMI+USB, couleur : noir
6. **Top access M10** - couleur : FENIX -noir mat, MDF

## Emplacement mediabox



## Tables hautes



1. Plan de travail - épaisseur de 30 mm, placage/stratifié HPL
2. Pied - Hêtre, profil 80x40 mm
3. Vérins de réglage - course de 5 mm


## OPTION PAYANTE :

4. Mediabox M06 - 2x230V+USB charger, couleur : noir
5. Mediabox M06H - 2x230V+HDMI+USB, couleur : noir
6. Top access M10 - couleur : FENIX - noir mat, MDF


**Bureaux droits \***



**V16**  
1600 / 800 / 740  
72 kg

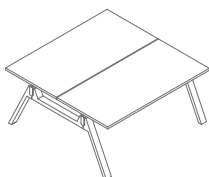


**V18**  
1800 / 800 / 740  
139.31 kg

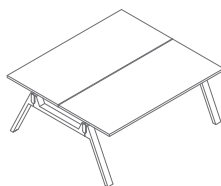


**V20**  
2000 / 800 / 740  
86.1 kg

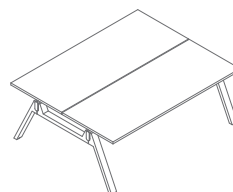
**Benchs \***



**V216**  
1600 / 1610 / 740  
148 kg

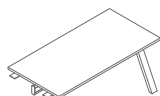


**V218**  
1800 / 1610 / 740  
162.1 kg

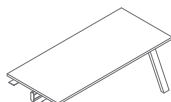


**V220**  
2000 / 1610 / 740  
176.2 kg

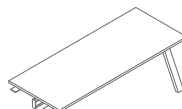
**Élément suivant - pour bureau droit \***



**V16L**  
1600 / 800 / 740  
68.3 kg

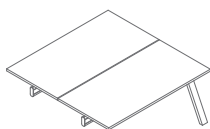


**V18L**  
1800 / 800 / 740  
135.61 kg

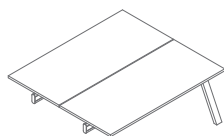


**V20L**  
2000 / 800 / 740  
82.4 kg

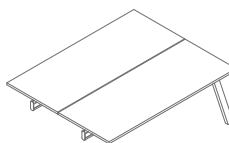
**Élément suivant - pour bench \***



**V216L**  
1600 / 1610 / 740  
142 kg



**V218L**  
1800 / 1610 / 740  
156.1 kg



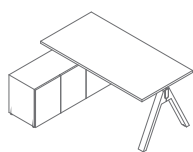
**V220L**  
2000 / 1610 / 740  
170.2 kg

\* Dimensions exprimées en millimètre : Largeur x Profondeur x Hauteur

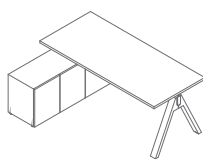
<b>Viga</b>	Date 06.06.2022	Ces données sont valides à la date d'élaboration. Les évolutions des produits, si elles ne touchent pas les caractéristiques fondamentales, n'impliquent pas une mise à jour systématique de la fiche technique.	page 9/17
			<b>synoptique</b>



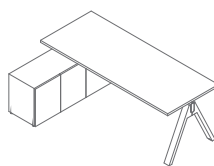
Bureau avec meuble retour \*



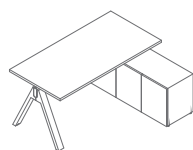
**V163L**  
1600 / 1300 / 740  
112.5 kg



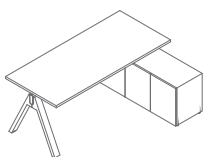
**V183L**  
1800 / 1300 / 740  
119.55 kg



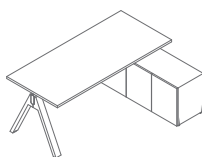
**V203L**  
2000 / 1300 / 740  
126.6 kg



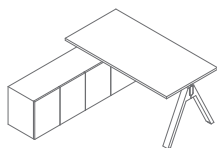
**V163P**  
1600 / 1300 / 740  
112.5 kg



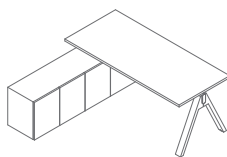
**V183P**  
1800 / 1300 / 740  
119.55 kg



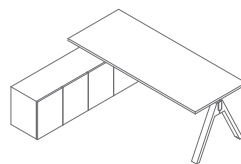
**V203P**  
2000 / 1300 / 740  
126.6 kg



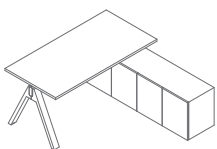
**V164L**  
1600 / 1700 / 740  
123.5 kg



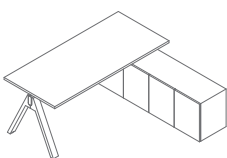
**V184L**  
1800 / 1700 / 740  
130.55 kg



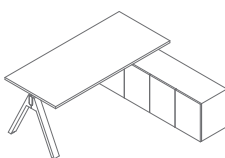
**V204L**  
2000 / 1700 / 740  
137.6 kg



**V164P**  
1600 / 1700 / 740  
123.5 kg



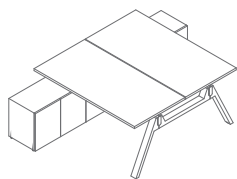
**V184P**  
1800 / 1700 / 740  
130.55 kg



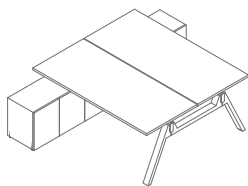
**V204P**  
2000 / 1700 / 740  
137.6 kg

\* Dimensions exprimées en millimètre : Largeur x Profondeur x Hauteur

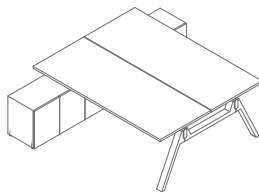
**Bureau avec meuble retour \***



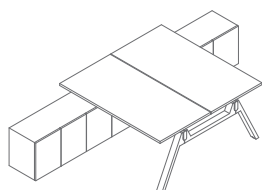
**V1623**  
1600 / 2400 / 740  
237 kg



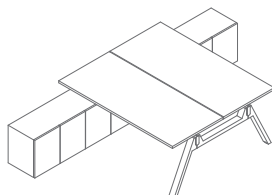
**V1823**  
1800 / 2400 / 740  
251.1 kg



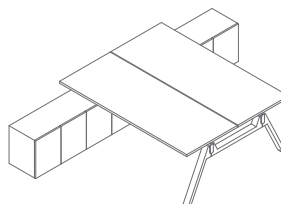
**V2023**  
2000 / 2400 / 740  
265.2 kg



**V1624**  
1600 / 3200 / 740  
259 kg

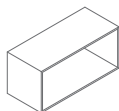


**V1824**  
1800 / 3200 / 740  
273.1 kg

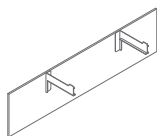


**V2024**  
2000 / 3200 / 740  
287.2 kg

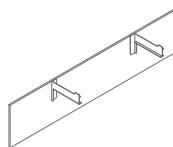
**Accessoires \***



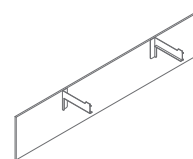
**V15**  
350 / 800 / 369  
12 kg



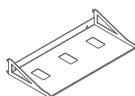
**V16B**  
1600 / 340 / 400  
11.13 kg



**V18B**  
1800 / 340 / 400  
11.81 kg




**V20B**  
2000 / 340 / 400  
12.5 kg




**V34**  
550 / 280 / 85  
3 kg

\* Dimensions exprimées en millimètre : Largeur x Profondeur x Hauteur

**Bureaux de direction \***



**V01**  
1800 / 1000 / 740  
92.45 kg

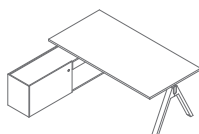


**V02**  
2000 / 1000 / 740  
100.94 kg

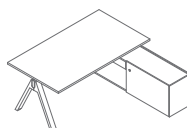
**Bureau avec meuble retour \***



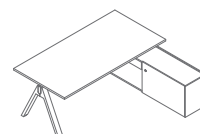
**V03L**  
1800 / 1800 / 740  
152.45 kg



**V04L**  
2000 / 1800 / 740  
160.94 kg

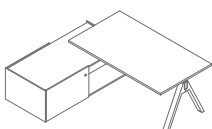


**V03P**  
1800 / 1800 / 740  
152.45 kg

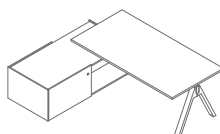


**V04P**  
2000 / 1800 / 740  
160.94 kg

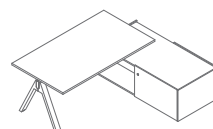
**Bureau avec meuble retour – meuble avec rangements des deux côtés \***



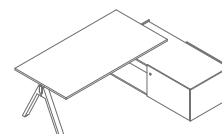
**V05L**  
1800 / 1000 / 740  
186.45 kg



**V06L**  
2000 / 1000 / 740  
194.94 kg

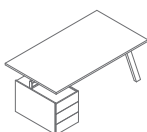


**V05P**  
1800 / 1000 / 740  
186.45 kg

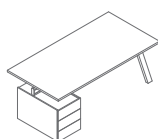


**V06P**  
2000 / 1000 / 740  
194.94 kg

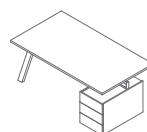
**Bureaux avec caisson porteur \***



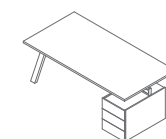
**V07L**  
1800 / 1000 / 740  
134.95 kg



**V08L**  
2000 / 1000 / 740  
143.44 kg



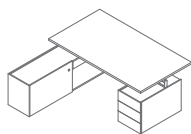
**V07P**  
1800 / 1000 / 740  
134.95 kg



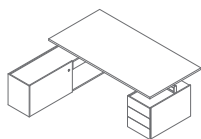
**V08P**  
2000 / 1000 / 740  
143.44 kg

\* Dimensions exprimées en millimètre : Largeur x Profondeur x Hauteur

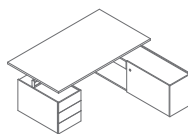
**Bureaux avec meuble retour et caisson porteur \***



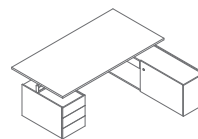
**V09L**  
1800 / 1000 / 740  
194.95 kg



**V10L**  
2000 / 1000 / 740  
203.44 kg

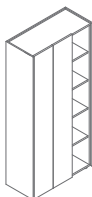


**V09P**  
1800 / 1000 / 740  
194.95 kg

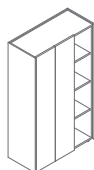


**V10P**  
2000 / 1000 / 740  
203.44 kg

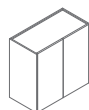
**Armoires et rangements \***



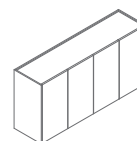
**V22**  
928 / 424 / 1944  
132 kg



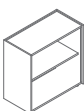
**V23**  
928 / 424 / 1565  
104.5 kg



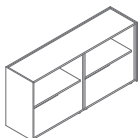
**V24**  
828 / 424 / 807  
56 kg



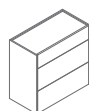
**V25**  
1628 / 424 / 807  
104 kg



**V26**  
828 / 424 / 807  
44 kg

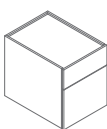


**V27**  
1628 / 424 / 807  
79 kg

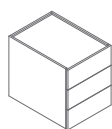


**V28**  
828 / 424 / 807  
53.95 kg

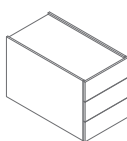
**Caissons \***



**V12K**  
438 / 600 / 545  
35 kg



**V13K**  
438 / 600 / 545  
35 kg



**V14K**  
438 / 800 / 545  
45 kg

\* Dimensions exprimées en millimètre : Largeur x Profondeur x Hauteur