

## STRUCTURE ACIER

Réf RAL de nos époxy et les finitions (mat, brillant, texturé...). *RAL color chart.*



Phasmo RAL 7008  
fine texture

Atacama RAL 8004  
fine texture

Blanc RAL 9016  
fine texture

Gris GRIS METAL  
extra matt fine

Noir RAL 9005  
fine texture

## PLATEAUX STRATIFIÉS

Top Colors



Blanc Megève  
BM  
B070 FA

Miel sucré  
MS  
M102 FA

Mauve Poudré  
MP  
M133 FA

Cèdre bleu  
CB  
C118 FA

Mousse  
M  
M047 FA

Gris cendré  
GC  
G075 FA




Chêne de fil naturel  
CF  
CO98 FA

Chêne Colorado  
CC  
C149 FA

## PLATEAU GAMME OTTELO

Top Colors



Blanc Kaolin  
BK

Chant


## JARDINIÈRES BOSCO

Top Colors



Chêne Davos

## RÉSILLE CLAUSTRAL



Blanc

Gris

## TISSUS

Nuancier tissu enduit Ginkgo



Anthracite  
AN


Groseille  
GR

Souris  
SO

Pétrole  
PE

Blanc  
BL

Nuancier tissu Step



Gris foncé  
CF

Corail  
CO

Bleu horizon  
BH

Béton Chine  
BC

## DESSINEZ VOS PROJETS D'AMÉNAGEMENT AVEC **pCon**

En utilisant la bibliothèque de produits Genexco.Plans, 3D, projetez vous dans l'espace et ajoutez de la bonne humeur à vos environnements avec les équipements Genexco.

**DISPONIBLE SOUS PCON PLANNER ME**

*Design your landscaping projects with PCON using the Genexco product library. Plans, 3D, project yourself into space and add good humor to your spaces with Genexco equipment.*

**AVAILABLE UNDER PCON PLANNER ME**

Téléchargez nos produits en 3D



## ENTRETIEN

Voici comment prendre soin de vos équipements Genexco

### Les parties métalliques

Pour les tâches, nettoyer avec un chiffon imbibé d'eau chaude et d'un peu de liquide vaisselle ou un mélange d'eau et de vinaigre de cidre.

### Les parties bois

Pour les plateaux, la surface a un traitement antibactérien (à base d'ions argent), utilisez un chiffon en microfibres avec un détergent neutre.

Pour les assises bois, nettoyer à l'aide d'un chiffon en microfibres humide avec quelques gouttes de vinaigre blanc.

### Les parties plastiques

Sur les surfaces d'assises en polypropylène, utilisez une éponge ou un chiffon avec un produit vaisselle ou un détergent neutre

### Plantes artificielles

Nettoyage en pulvérisation avec de l'eau froide et du savon liquide (savon noir de préférence). Fréquence du nettoyage en fonction des lieux 1 à 2 fois par an.

Plantes stabilisées (cadre végétal). Dépoussiérage en douceur, par exemple avec un plumeau. Ne pas utiliser d'eau au risque d'annuler les propriétés de la garantie M1.

Immatriculation Valdélia au registre des producteurs **FR014028\_10HZ5Q**